

Pedrali SpA

SP 122 - 24050 Mornico al Serio - Bergamo - Italia

Ufficio Commerciale Italia +39 035 8358810

Export Dept. +39 035 8358840

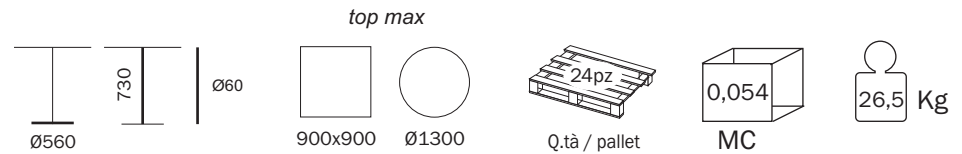
Fax +39 035 8358888

www.pedrali.it - info@pedrali.it



DREAM 4843_AC

design Pedrali R&D

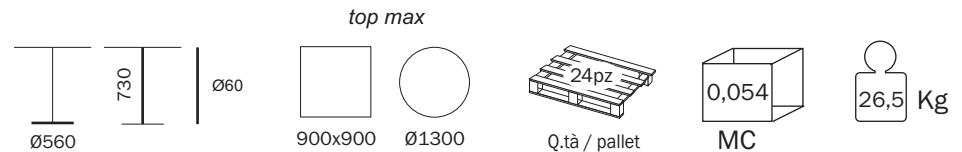


<p>MATERIALI Materials / Materialien / Matériaux / Materiales</p>	<p>BASE / BASE / BODENPLATTE / BASE / BASE Ø560 mm, ghisa, sabbiata, verniciata con polvere epossipoliestere / Ø560 mm, cast iron, sandblasted, epoxy-polyester powder coating / Ø560 mm, Gusseisen, Sandgestrahlt, epoxy-polyester pulverbeschichtet / Ø560 mm, fonte, sablée, vernissage à poudre époxy-polyestère / Ø560 mm, hierro fundido, arenada, pintada epoxidica</p> <p>COPRIBASE / COVER-BASE / ABDECKUNG / COUVRE-SOCLE / CUBRE BASE Acciaio Inox AISI 304 / Stainless steel AISI 304 / Edelstahl AISI 304 / Acier inox AISI 304 / Acero inoxidable AISI 304</p> <p>COLONNA / COLUMN / SÄULE / COLONNE / COLUMNNA Tubo Ø60 mm, acciaio / Tube Ø60 mm, steel / Rohr Ø60 mm, Stahl / Tube Ø60 mm, acier / Tubo Ø60 mm, acero</p>
<p>CROCIERA Cross / Kreuz / Croix / Cruceta</p>	<p>Mod. 4008 450x450 mm, ghisa, sabbiata, verniciata con polvere epossipoliestere / 450x450 mm, Cast iron, sandblasted, epoxy-polyester powder coating / 450x450 mm, Gusseisen, Sandgestrahlt, epoxy-polyester pulverbeschichtet / 450x450 mm, Fonte, sablée, vernissage à poudre époxy-polyestère / 450x450 mm, Hierro fundido, arenada, pintada epoxidica</p>
<p>FINITURA Finish / Ausführung / Finition / Acabado</p>	<p>Colonna e copribase satinati Scotch-Brite™ / Scotch-brite™ brushed column and cover base / gebürstete Säule und Abdeckung / Colonne et couvre-socle satinés scotch-brite™ / Columna y cubre base satinados Scotch-Brite™</p>
<p>PIEDINI Feet / Gleiter / Patins / Tacos</p>	<p>Art. 1001 Fissi, 6 x Ø18 mm, in tecnopolimero, neri / Fixed, 6x Ø18 mm, Technopolymer, black / standard Gleiter, 6x Ø18 mm, Technopolymer, schwarz / Fixes, 6x Ø18 mm, Tecnopolymère, noir / Tacos, 6x Ø18 mm, Tecnopolimero, negro</p> <p>Art. 1006 Regolabili, 6 x Ø30 mm, base in PE, gambo zincato / Adjustable, 6x Ø30 mm, Polyethylene base, zinc-plated shaft / Verstellgleiter, 6x Ø30 mm, Platte aus Polyäthylen, verzinkte Gleiter / Réglables, 6x Ø30 mm, base en polyéthylène, Tige zingué / Tacos regulables, 6x Ø30 mm, tacos en polietileno, perno galvanizado</p>
<p>UTILIZZO Use / Verwendung / Usage / Uso</p>	<p>Contract, indoor</p>
<p>NORMATIVE e CERTIFICAZIONI Regulations and certificates / Bestimmungen und Zertifikate / Normatives et certifications / Normativas y certificados</p>	<p>Conforme alla norma: stabilità EN 1730:2012, par. 7.2 – 3° livello EN 15372:2008 Conforming to: stability EN 1730:2012, par. 7.2 - level 3° EN 15372:2008</p>
<p>ACCESSORI Accessories / Zubehörteile / Accessoires / Accesorios</p>	<p>cod. KIT/FELTRO.CURVO.6 Kit n° 6 feltrini adesivi per basi tonde / kit n°6 adhesive felts for round bases / Kit n° 6 Filzgleiter für runden sockel / Kit n° 6 feutres adhesifs pour bases rondes / Kit n° 6 topes de fieltro para bases redondas</p>
<p>ALLEGATI Attachments / Anlage / Annexes / Anexos</p>	<p>Pulizia e manutenzione / Use & care / Nutzung und Pflege / Nettoyage et entretien / Uso y mantenimiento</p>



DREAM 4843_CR

design Pedrali R&D



MATERIALI Materials / Materialien / Matériaux / Materiales	BASE / BASE / BODENPLATTE / BASE / BASE Ø560 mm, ghisa, sabbiata, verniciata con polvere epossipoliestere / Ø560 mm, cast iron, sandblasted, epoxy-polyester powder coating / Ø560 mm, Gusseisen, Sandgestrahlt, epoxy-polyester pulverbeschichtet / Ø560 mm, fonte, sablée, vernissage à poudre epoxy-polyestère / Ø560 mm, hierro fundido, arenada, pintada epoxídica COPRIBASE / COVER-BASE / ABDECKUNG / COUVRE-SOCLE / CUBRE BASE Acciaio Inox AISI 304 / Stainless steel AISI 304 / Edelstahl AISI 304 / Acier inox AISI 304 / Acero inoxidable AISI 304 COLONNA / COLUMN / SÄULE / COLONNE / COLUMNA Tubo Ø60 mm, acciaio / Tube Ø60 mm, steel / Rohr Ø60 mm, Stahl / Tube Ø60 mm, acier / Tubo Ø60 mm, acero
CROCIERA Cross / Kreuz / Croix / Cruceta	Mod. 4008 450x450 mm, ghisa, sabbiata, verniciata con polvere epossipoliestere / 450x450 mm, Cast iron, sandblasted, epoxy-polyester powder coating / 450x450 mm, Gusseisen, Sandgestrahlt, epoxy-polyester pulverbeschichtet / 450x450 mm, Fonte, sablée, vernissage à poudre epoxy-polyestère / 450x450 mm, Hierro fundido, arenada, pintada epoxídica
FINITURA Finish / Ausführung / Finition / Acabado	TUBO / TUBE / ROHR / TUBE / TUBO Cromato / Chromed / Verchromt / Chromé / Cromado Trattamento di cromatura conforme alla normativa UNI EN ISO 14001 / Chromed treatment complying with the normative UNI EN ISO 14001 / ordnungsgemäße Verchromung UNI EN ISO 14001 / Traitement de cromage conforme à la normative UNI EN ISO 14001 / Proceso de cromado conforme a las normativas UNI EN ISO 14001 COPRIBASE / COVER-BASE / ABDECKUNG / COUVRE-SOCLE / CUBRE BASE Lucidato a specchio / Shiny / Poliert / Poli / Pulido
PIEDINI Feet / Gleiter / Patins / Tacos	Art. 1001 Fissi, 6 x Ø18 mm, in tecnopolimero, neri / Fixed, 6x Ø18 mm, Technopolymer, black / standard Gleiter, 6x Ø18 mm, Technopolymer, schwarz / Fixes, 6x Ø18 mm, Tecnopolymère, noir / Tacos, 6x Ø18 mm, Tecnopolimero, negro Art. 1006 Regolabili, 6 x Ø30 mm, base in PE, gambo zincato / Adjustable, 6x Ø30 mm, Polyethylene base, zinc-plated shaft / Verstellgleiter, 6x Ø30 mm, Platte aus Polyäthylen, verzinkte Gleiter / Réglables, 6x Ø30 mm, base en polyéthylène, Tige zingué / Tacos regulables, 6x Ø30 mm, tacos en polietileno, perno galvanizado
UTILIZZO Use / Verwendung / Usage / Uso	Contract, indoor
NORMATIVE e CERTIFICAZIONI Regulations and certificates / Bestimmungen und Zertifikate / Normatives et certifications / Normativas y certificados	Conforme alla norma: stabilità EN 1730:2012, par. 7.2 – 3° livello EN 15372:2008 Conforming to: stability EN 1730:2012, par. 7.2 - level 3° EN 15372:2008
ALLEGATI Attachments / Anlage / Annexes / Anexos	Pulizia e manutenzione / Use & care / Nutzung und Pflege / Nettoyage et entretien / Uso y mantenimiento
ACCESSORI Accessories / Zubehörteile / Accessoires / Accesorios	cod. KIT/FELTRO.CURVO.6 Kit n° 6 feltrini adesivi per basi tonde / kit n°6 adhesive felts for round bases / Kit n° 6 Filzgleiter für runden sockel / Kit n° 6 feutres adhesifs pour bases rondes / Kit n° 6 topes de fieltro para bases redondas

Pedrali SpA

SP 122 - 24050 Mornico al Serio - Bergamo - Italia

Ufficio Commerciale Italia +39 035 8358840

Export Dept. +39 035 8358840

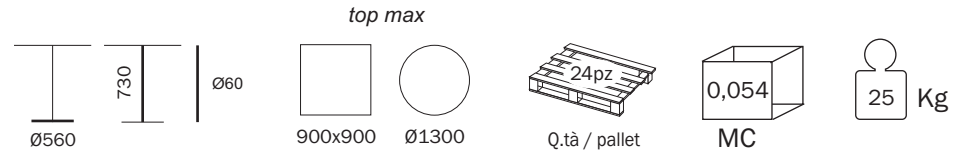
Fax +39 035 8358888

www.pedrali.it - info@pedrali.it



DREAM 4843_VER

design Pedrali R&D



MATERIALI Materials / Materialien / Matériaux / Materiales	BASE / BASE / BODENPLATTE / BASE / BASE Ø560 mm, ghisa, sabbiata, verniciata con polvere epossipoliestere / Ø560 mm, cast iron, sandblasted, epoxy-polyester powder coating / Ø560 mm, Gusseisen, Sandgestrahlt, epoxy-polyester pulverbeschichtet / Ø560 mm, fonte, sablée, vernissage à poudre époxy-polyestère / Ø560 mm, hierro fundido, arenada, pintada epoxídica COLONNA / COLUMN / SÄULE / COLONNE / COLUMNNA Tube Ø60 mm, acciaio / Tube Ø60 mm, steel / Rohr Ø60 mm, Stahl / Tube Ø60 mm, acier / Tubo Ø60 mm, acero
CROCIERA Cross / Kreuz / Croix / Cruceta	Mod. 4008 450x450 mm, ghisa, sabbiata, verniciata con polvere epossipoliestere / 450x450 mm, Cast iron, sandblasted, epoxy-polyester powder coating / 450x450 mm, Gusseisen, Sandgestrahlt, epoxy-polyester pulverbeschichtet / 450x450 mm, Fonte, sablée, vernissage à poudre époxy-polyestère / 450x450 mm, Hierro fundido, arenada, pintada epoxídica
FINITURA Finish / Ausführung / Finition / Acabado	Base e tubo verniciati con polvere epossipoliestere / Base and tube epoxy-polyester powder coated / Bodenplatte und Rohr epoxy-polyester pulverbeschichtet / Base et tube vernissage à poudre époxy-polyestère / Base y tubo pintados epoxídicos
PIEDINI Feet / Gleiter / Patins / Tacos	Art. 1001 Fissi, 6 x Ø18 mm, in tecnopolimero, neri / Fixed, 6x Ø18 mm, Technopolymer, black / standard Gleiter, 6x Ø18 mm, Technopolymer, schwarz / Fixes, 6x Ø18 mm, Tecnoplymère, noir / Tacos, 6x Ø18 mm, Tecnopolimero, negro Art. 1006 Regolabili, 6 x Ø30 mm, base in PE, gambo zincato / Adjustable, 6x Ø30 mm, Polyethylene base, zinc-plated shaft / Verstellgleiter, 6x Ø30 mm, Platte aus Polyäthylen, verzinkte Gleiter / Réglables, 6x Ø30 mm, base en polyéthylène, Tige zingué / Tacos regulables, 6x Ø30 mm, tacos en polietileno, perno galvanizado
UTILIZZO Use / Verwendung / Usage / Uso	Contract, indoor
NORMATIVE e CERTIFICAZIONI Regulations and certificates / Bestimmungen und Zertifikate / Normatives et certifications / Normativas y certificados	Conforme alla norma: stabilità EN 1730:2012, par. 7.2 – 3° livello EN 15372:2008 Conforming to: stability EN 1730:2012, par. 7.2 - level 3° EN 15372:2008
ALLEGATI Attachments / Anlage / Annexes / Anexos	Pulizia e manutenzione / Use & care / Nutzung und Pflege / Nettoyage et entretien / Uso y mantenimiento
ACCESSORI Accessories / Zubehörteile / Accessoires / Accesorios	cod. KIT/FELTRO.CURVO.6 Kit n° 6 feltrini adesivi per basi tonde / kit n°6 adhesive felts for round bases / Kit n° 6 Filzgleiter für runden sockel / Kit n° 6 feutres adhesifs pour bases rondes / Kit n° 6 topos de fieltro para bases redondas

I METALLI:

Pulizia:

Sia le superfici metalliche in acciaio o alluminio che le superfici verniciate devono essere pulite con un panno umido e soffice imbevuto di acqua calda; per le macchie più ostinate è possibile diluire in acqua del sapone liquido neutro.

Asciugare sempre dopo la pulizia con un panno morbido o con pelle di daino.

Non usare creme e paste per pulire forni in acciaio, non usare cloro, non usare candeggina ed altri detergenti aggressivi.

Evitare paste abrasive, pagliette e spugne abrasive che possono graffiare le superfici metalliche.

Uso:

Fare attenzione a macchie di alimenti come il caffè, succhi di frutta, cola; se non vengono rimossi immediatamente possono lasciare macchie indelebili sulla superficie.

METALS:

Cleaning:

Metallic, steel, aluminium and polished surfaces should be cleaned with a soft damp cloth and warm water; for persistent stains, liquid soap diluted in water can be used.

After cleaning, always dry with a soft cloth or a leather cloth.

Do not use cleaning products for steel ovens, chlorine, bleach, or other aggressive detergents.

Avoid abrasive creams, score pads and abrasive sponges that can scratch metallic surfaces.

Use:

Pay attention to food stains like coffee, fruit juice and cola; if these are not removed immediately they can leave indelible marks on the surface.

METALLE:

Reinigung:

Sowohl Oberflächen aus Edelstahl als auch aus Aluminium und pulverbeschichtete Oberflächen sollen mit einem nassen und weichen Tuch gereinigt werden; hartnäckige Flecken kann man in Wasser verdünnten, neutralen Seife verwenden.

Die Metalloberfläche mit einem weichen Tuch oder mit dem Damhirschleder immer nach der Säuberung trocknen.

Keine Schleifpaste, Stahlwolle oder Schleifschwämme benutzen, da diese die Oberfläche kratzen können.

Nutzung:

Flecken von Café, Saft und Cola müssen sofort beseitigt werden, weil diese sonst unauslöschlich werden.

LES METAUX :

Nettoyage

Soit les surfaces métalliques en acier ou aluminium soit les surfaces époxy doivent être nettoyées avec un chiffon humide et souple imbibé d'eau chaude ; pour les taches les plus obstinées il est possible de diluer dans l'eau du savon liquide neutre.

Essuyer toujours après le nettoyage avec un chiffon souple ou avec de la peau de daim.

Ne pas utiliser des crèmes et des pâtes pour nettoyer les fours en acier, ne pas utiliser du chlore, ne pas utiliser de l'eau de Javel et d'autres détergents agressifs.

Eviter les pâtes abrasives, les pailles de fer et les éponges abrasives qui peuvent rayer les surfaces métalliques.

Emploi

Il faut faire attention aux taches d'aliments comme le café, les jus de fruit, le cola ; si les résidus ne sont pas enlever immédiatement ils peuvent laisser des taches indélébiles sur la surface.

LOS METALES:

Limpieza:

Tanto las superficies metálicas en acero u en aluminio como las barnizadas, se deben limpiar con un paño blando y húmedo, embebido con agua caliente. Para las manchas más persistentes es posible diluir en el agua un poco de jabón líquido neutro.

Secar siempre después de la limpieza con un paño suave o de piel de gamo.

No utilizar cremas o pastas para limpiar hornos de acero, cloro y tampoco polvo blanqueador u otros detergentes agresivos.

Evitar la pasta agresiva, estropajos de paja o esponjas con superficie abrasiva, pues pueden rallar la superficie.

Uso:

Prestar atención a las manchas de alimentos como el café, zumos de fruta, cola; si no se eliminan de inmediato, pueden dejar manchas indelebles en la superficie.