



- tavoli pranzo
- basamento in metallo con monoblocco
- finiture basamento metallo mod. **X**:
- verniciato black
- ottone bronzato
- verniciato acciaio platinato
- finiture basamento monoblocco mod. **W**:
- impiallacciatura rovere tinto
- lacca opaca o lucida
- marmo MR1 o MR2
- finiture piani:
- impiallacciatura rovere tinto
- lacca opaca o lucida
- marmo MR1 o MR2 - vedi tabella fattibilità
- piani marmo

finiture: vedi campionario

non sollevare mai il tavolo dopo averlo fissato al basamento

- dining tables
- metal base with plinth
- finishes for metal base mod. **X**:
- black varnished
- bronzed brass
- platinum steel varnished
- finishes for plinth mod. **W**:
- stained oak veneer
- matt or glossy lacquer
- marble MR1 o MR2
- finishes for tops
- stained oak veneer
- matt or glossy lacquer
- marble MR1 o MR2 - chart for marble top feasibility

finishes: see sample box

never lift the table after fixing the top to the base

- Esstische
- Gestell aus Metall mit Plinthe
- Ausführungen für Metallgestell Mod. **X**:
- varnished black
- Messing bronziert
- Platinum Steel lackiert
- Ausführungen für Plinthe Mod. **W**:
- Eiche Furnier
- Lack matt oder Hochglanz
- Marmor MR1 oder MR2
- Platte Ausführungen:
- Eiche Furnier
- Lack matt oder Hochglanz
- Marmor MR1 oder MR2 - auflistung der machbarkeit marmorplatte

Ausführungen: siehe Musterbox

Nicht den auf dem Gestell festgeschraubten Tisch erheben

- tables de salle à manger
- base en métal avec Plinthe
- finitions base en métal mod. **X**:
- verni black
- laiton bronzé
- verni couleur platinum steel
- finitions Plinthe mod. **W**:
- placage de chêne teinté
- laque mate ou brillante
- marbre MR1 ou MR2
- finitions des plateaux:
- placage de chêne teinté
- laque mate ou brillante
- marbre MR1 ou MR2 - tableau faisabilité plateaux en marbre

finitions: voir boîte d'échantillons

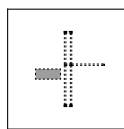
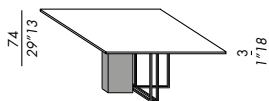
ne jamais soulever la table après avoir fixé le plateau à la base

- mesas comedor
- base de metal con plinto
- acabados base de metal mod. **X**:
- barnizado black
- latón bronceado
- barnizado platinum steel
- acabados plinto mod. **W**:
- enchapado en roble teñido
- lacado mate o brillo
- mármol MR1 o MR2
- acabados sobres:
- enchapado en roble teñido
- lacado mate o brillo
- mármol MR1 o MR2 - cuadro de factibilidad sobres mármol

acabados: vease el muestrario

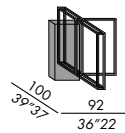
nunca levantar la mesa por el sobre una vez que esto está fijado a la base

## model square XW

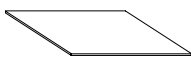


XW

## basamento - base XW



## piani - top XW



160 x 160 x 3 / 62"99 x 62"99 x 1"18

180 x 180 x 3 / 70"87 x 70"87 x 1"18

- tavoli pranzo
- basamento in metallo con monoblocco
- finiture basamento metallo mod. **Z**:
- verniciato black
- ottone bronzato
- verniciato acciaio platinato
- finiture basamento monoblocco mod. **K**:
- impiallacciatura rovere tinto
- lacca opaca o lucida
- marmo MR1 o MR2
- finiture piani:
- impiallacciatura rovere tinto
- lacca opaca o lucida
- marmo MR1 o MR2 - vedi tabella fattibilità
- piani marmo

finiture: vedi campionario

non sollevare mai il tavolo dopo averlo fissato al basamento

- dining tables
- metal base with plinth
- finishes for metal base mod. **Z**:
- black varnished
- bronzed brass
- platinum steel varnished
- finishes for plinth mod. **K**:
- stained oak veneer
- matt or glossy lacquer
- marble MR1 o MR2
- finishes for tops
- stained oak veneer
- matt or glossy lacquer
- marble MR1 o MR2 - chart for marble top feasibility

finishes: see sample box

never lift the table after fixing the top to the base

- Esstische
- Gestell aus Metall mit Plinthe
- Ausführungen für Metallgestell Mod. **Z**:
- varnished black
- Messing bronziert
- Platinum Steel lackiert
- Ausführungen für Plinthe Mod. **K**:
- Eiche Furnier
- Lack matt oder Hochglanz
- Marmor MR1 oder MR2
- Platte Ausführungen:
- Eiche Furnier
- Lack matt oder Hochglanz
- Marmor MR1 oder MR2 - auflistung der machbarkeit marmorplatte

Ausführungen: siehe Musterbox

Nicht den auf dem Gestell festgeschraubten Tisch erheben

- tables de salle à manger
- base en métal avec Plinthe
- finitions base en métal mod. **Z**:
- verni black
- laiton bronzé
- verni couleur platinum steel
- finitions Plinthe mod. **K**:
- placage de chêne teinté
- laque mate ou brillante
- marbre MR1 ou MR2
- finitions des plateaux:
- placage de chêne teinté
- laque mate ou brillante
- marbre MR1 ou MR2 - tableau faisabilité plateaux en marbre

finitions: voir boîte d'échantillons

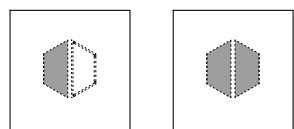
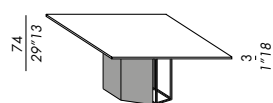
ne jamais soulever la table après avoir fixé le plateau à la base

- mesas comedor
- base de metal con plinto
- acabados base de metal mod. **Z**:
- barnizado black
- latón bronceado
- barnizado platinum steel
- acabados plinto mod. **K**:
- enchapado en roble teñido
- lacado mate o brillo
- mármol MR1 o MR2
- acabados sobres:
- enchapado en roble teñido
- lacado mate o brillo
- mármol MR1 o MR2 - cuadro de factibilidad sobres mármol

acabados: vease el muestrario

nunca levantar la mesa por el sobre una vez que esto está fijado a la base

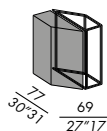
## model square ZK / 2K



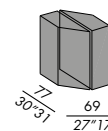
ZK

2K

## basamento - base ZK



## basamento - base 2K



## piani - top ZK / 2K



160 x 160 x 3 / 62"99 x 62"99 x 1"18

180 x 180 x 3 / 70"87 x 70"87 x 1"18



- tavoli pranzo
- basamento in metallo con monoblocco
- finiture basamento metallo mod. **X**:
- verniciato black
- ottone bronzato
- verniciato acciaio platinato
- finiture basamento monoblocco mod. **W**:
- impiallacciatura rovere tinto
- lacca opaca o lucida
- marmo MR1 o MR2
- finiture piani:
- impiallacciatura rovere tinto
- lacca opaca o lucida
- marmo MR1 o MR2 - vedi tabella fattibilità
- piani marmo

finiture: vedi campionario

non sollevare mai il tavolo dopo averlo fissato al basamento

- dining tables
- metal base with plinth
- finishes for metal base mod. **X**:
- black varnished
- bronzed brass
- platinum steel varnished
- finishes for plinth mod. **W**:
- stained oak veneer
- matt or glossy lacquer
- marble MR1 o MR2
- finishes for tops
- stained oak veneer
- matt or glossy lacquer
- marble MR1 o MR2 - chart for marble top feasibility

finishes: see sample box

never lift the table after fixing the top to the base

- Esstische
- Gestell aus Metall mit Plinthe
- Ausführungen für Metallgestell Mod. **X**:
- varnished black
- Messing bronziert
- Platinum Steel lackiert
- Ausführungen für Plinthe Mod. **W**:
- Eiche Furnier
- Lack matt oder Hochglanz
- Marmor MR1 oder MR2
- Platte Ausführungen:
- Eiche Furnier
- Lack matt oder Hochglanz
- Marmor MR1 oder MR2 - auflistung der machbarkeit marmorplatte

Ausführungen: siehe Musterbox

Nicht den auf dem Gestell festgeschraubten Tisch erheben

- tables de salle à manger
- base en métal avec Plinthe
- finitions base en métal mod. **X**:
- verni black
- laiton bronzé
- verni couleur platinum steel
- finitions Plinthe mod. **W**:
- placage de chêne teinté
- laque mate ou brillante
- marbre MR1 ou MR2
- finitions des plateaux:
- placage de chêne teinté
- laque mate ou brillante
- marbre MR1 ou MR2 - tableau faisabilité plateaux en marbre

finitions: voir boîte d'échantillons

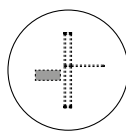
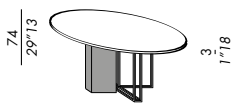
ne jamais soulever la table après avoir fixé le plateau à la base

- mesas comedor
- base de metal con plinto
- acabados base de metal mod. **X**:
- barnizado black
- latón bronceado
- barnizado platinum steel
- acabados plinto mod. **W**:
- enchapado en roble teñido
- lacado mate o brillo
- mármol MR1 o MR2
- acabados sobres:
- enchapado en roble teñido
- lacado mate o brillo
- mármol MR1 o MR2 - cuadro de factibilidad sobres mármol

acabados: vease el muestrario

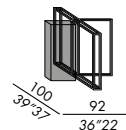
nunca levantar la mesa por el sobre una vez que esto está fijado a la base

model round XW



XW

basamento - base XW



piani - top XW



Ø160 x 3 / 62"99 x 1"18

Ø180 x 3 / 70"87 x 1"18

- tavoli pranzo
- basamento in metallo con monoblocco
- finiture basamento metallo mod. **Z**:
  - verniciato black
  - ottone bronzato
  - verniciato acciaio platinato
- finiture basamento monoblocco mod. **K**:
  - impiallacciatura rovere tinto
  - lacca opaca o lucida
  - marmo MR1 o MR2
- finiture piani:
  - impiallacciatura rovere tinto
  - lacca opaca o lucida
  - marmo MR1 o MR2 - vedi tabella fattibilità
  - piani marmo

finiture: vedi campionario

non sollevare mai il tavolo dopo averlo fissato al basamento

- dining tables
- metal base with plinth
- finishes for metal base mod. **Z**:
  - black varnished
  - bronzed brass
  - platinum steel varnished
- finishes for plinth mod. **K**:
  - stained oak veneer
  - matt or glossy lacquer
  - marble MR1 o MR2
- finishes for tops
  - stained oak veneer
  - matt or glossy lacquer
  - marble MR1 o MR2 - chart for marble top feasibility

finishes: see sample box

never lift the table after fixing the top to the base

- Esstische
- Gestell aus Metall mit Plinthe
- Ausführungen für Metallgestell Mod. **Z**:
  - varnished black
  - Messing bronziert
  - Platinum Steel lackiert
- Ausführungen für Plinthe Mod. **K**:
  - Eiche Furnier
  - Lack matt oder Hochglanz
  - Marmor MR1 oder MR2
- Platte Ausführungen:
  - Eiche Furnier
  - Lack matt oder Hochglanz
  - Marmor MR1 oder MR2 - auflistung der machbarkeit marmorplatte

Ausführungen: siehe Musterbox

Nicht den auf dem Gestell festgeschraubten Tisch erheben

- tables de salle à manger
- base en métal avec Plinthe
- finitions base en métal mod. **Z**:
  - verni black
  - laiton bronzé
  - verni couleur platinum steel
- finitions Plinthe mod. **K**:
  - placage de chêne teinté
  - laque mate ou brillante
  - marbre MR1 ou MR2
- finitions des plateaux:
  - placage de chêne teinté
  - laque mate ou brillante
  - marbre MR1 ou MR2 - tableau faisabilité plateaux en marbre

finitions: voir boîte d'échantillons

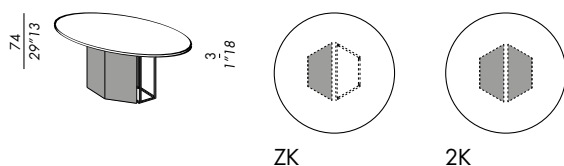
ne jamais soulever la table après avoir fixé le plateau à la base

- mesas comedor
- base de metal con plinto
- acabados base de metal mod. **Z**:
  - barnizado black
  - latón bronceado
  - barnizado platinum steel
- acabados plinto mod. **K**:
  - enchapado en roble teñido
  - lacado mate o brillo
  - mármol MR1 o MR2
- acabados sobres:
  - enchapado en roble teñido
  - lacado mate o brillo
  - mármol MR1 o MR2 - cuadro de factibilidad sobres mármol

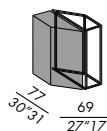
acabados: vease el muestrario

nunca levantar la mesa por el sobre una vez que esto está fijado a la base

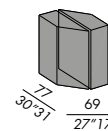
## model round ZK / 2K



## basamento - base ZK



## basamento - base 2K



## piani - top ZK / 2K



Ø160 x 3 / 62"99 x 1"18

Ø180 x 3 / 70"87 x 1"18

# PLINTO®

2015



- tavoli pranzo
- basamento in metallo con monoblocco
- finiture basamento metallo mod. **Z**:
- verniciato black
- ottone bronzato
- verniciato acciaio platinato
- finiture basamento monoblocco mod. **K**:
- impiallacciatura rovere tinto
- lacca opaca o lucida
- marmo MR1 o MR2
- finiture piani:
- impiallacciatura rovere tinto
- lacca opaca o lucida
- marmo MR1 o MR2 - vedi tabella fattibilità
- piani marmo

finiture: vedi campionario

non sollevare mai il tavolo dopo averlo fissato al basamento

- dining tables
- metal base with plinth
- finishes for metal base mod. **Z**:
- black varnished
- bronzed brass
- platinum steel varnished
- finishes for plinth mod. **K**:
- stained oak veneer
- matt or glossy lacquer
- marble MR1 o MR2
- finishes for tops
- stained oak veneer
- matt or glossy lacquer
- marble MR1 o MR2 - chart for marble top feasibility

finishes: see sample box

never lift the table after fixing the top to the base

- Esstische
- Gestell aus Metall mit Plinthe
- Ausführungen für Metallgestell Mod. **Z**:
- varnished black
- Messing bronziert
- Platinum Steel lackiert
- Ausführungen für Plinthe Mod. **K**:
- Eiche Furnier
- Lack matt oder Hochglanz
- Marmor MR1 oder MR2
- Platte Ausführungen:
- Eiche Furnier
- Lack matt oder Hochglanz
- Marmor MR1 oder MR2 - auflistung der machbarkeit marmorplatte

Ausführungen: siehe Musterbox

Nicht den auf dem Gestell festgeschraubten Tisch erheben

- tables de salle à manger
- base en métal avec Plinthe
- finitions base en métal mod. **Z**:
- verni black
- laiton bronzé
- verni couleur platinum steel
- finitions Plinthe mod. **K**:
- placage de chêne teinté
- laque mate ou brillante
- marbre MR1 ou MR2
- finitions des plateaux:
- placage de chêne teinté
- laque mate ou brillante
- marbre MR1 ou MR2 - tableau faisabilité plateaux en marbre

finitions: voir boîte d'échantillons

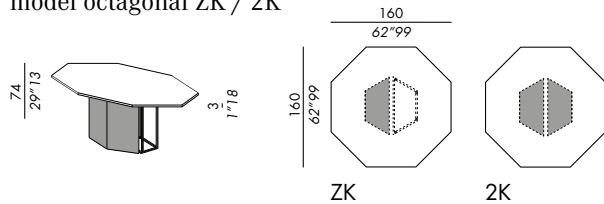
ne jamais soulever la table après avoir fixé le plateau à la base

- mesas comedor
- base de metal con plinto
- acabados base de metal mod. **Z**:
- barnizado black
- latón bronceado
- barnizado platinum steel
- acabados plinto mod. **K**:
- enchapado en roble teñido
- lacado mate o brillo
- mármol MR1 o MR2
- acabados sobres:
- enchapado en roble teñido
- lacado mate o brillo
- mármol MR1 o MR2 - cuadro de factibilidad sobres mármol

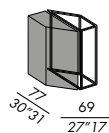
acabados: vease el muestrario

nunca levantar la mesa por el sobre una vez que esto está fijado a la base

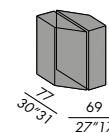
model octagonal ZK / 2K



basamento - base ZK



basamento - base 2K



piani - top ZK / 2K



160 x 3 / 62\*99 x 1\*18

- tavoli pranzo
- basamento in metallo con monoblocco
- finiture basamento metallo mod. **S**:
- verniciato black
- ottone bronzato
- verniciato acciaio platinato
- finiture basamento monoblocco mod. **2W**:
- impiallacciatura rovere tinto
- lacca opaca o lucida
- marmo MR1 o MR2
- finiture piani:
- impiallacciatura rovere tinto
- lacca opaca o lucida
- marmo MR1 o MR2 - vedi tabella fattibilità
- piani marmo

finiture: vedi campionario

non sollevare mai il tavolo dopo averlo fissato al basamento

- dining tables
- metal base with plinth
- finishes for metal base mod. **S**:
- black varnished
- bronzed brass
- platinum steel varnished
- finishes for plinth mod. **2W**:
- stained oak veneer
- matt or glossy lacquer
- marble MR1 o MR2
- finishes for tops
- stained oak veneer
- matt or glossy lacquer
- marble MR1 o MR2 - chart for marble top feasibility

finishes: see sample box

never lift the table after fixing the top to the base

- Esstische
- Gestell aus Metall mit Plinthe
- Ausführungen für Metallgestell Mod. **S**:
- varnished black
- Messing bronziert
- Platinum Steel lackiert
- Ausführungen für Plinthe Mod. **2W**:
- Eiche Furnier
- Lack matt oder Hochglanz
- Marmor MR1 oder MR2
- Platte Ausführungen:
- Eiche Furnier
- Lack matt oder Hochglanz
- Marmor MR1 oder MR2 - auffistung der machbarkeit marmorplatte

Ausführungen: siehe Musterbox

Nicht den auf dem Gestell festgeschraubten Tisch erheben

- tables de salle à manger
- base en métal avec Plinthe
- finitions base en métal mod. **S**:
- verni black
- laiton bronzé
- verni couleur platinum steel
- finitions Plinthe mod. **2W**:
- placage de chêne teinté
- laque mate ou brillante
- marbre MR1 ou MR2
- finitions des plateaux:
- placage de chêne teinté
- laque mate ou brillante
- marbre MR1 ou MR2 - tableau faisabilité plateaux en marbre

finitions: voir boîte d'échantillons

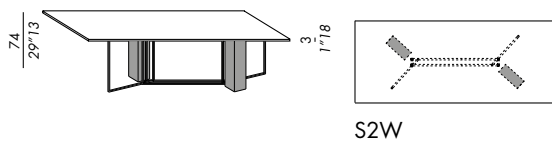
ne jamais soulever la table après avoir fixé le plateau à la base

- mesas comedor
- base de metal con plinto
- acabados base de metal mod. **S**:
- barnizado black
- latón bronceado
- barnizado platinum steel
- acabados plinto mod. **2W**:
- enchapado en roble teñido
- lacado mate o brillo
- mármol MR1 o MR2
- acabados sobres:
- enchapado en roble teñido
- lacado mate o brillo
- mármol MR1 o MR2 - cuadro de factibilidad sobres mármol

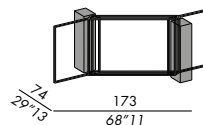
acabados: vease el muestrario

nunca levantar la mesa por el sobre una vez que esto está fijado a la base


## model rectangular S2W



## basamento - base S2W



## piani - top S2W



110 x 240 x 3 / 43"31 x 94"49 x 1"18

110 x 260 x 3 / 43"31 x 102"36 x 1"18



- tavoli pranzo
- basamento in metallo con monoblocco
- finiture basamento metallo mod. **Y**:
- verniciato black
- ottone bronzato
- verniciato acciaio platinato
- finiture basamento monoblocco mod. **2W**:
- impiallacciatura rovere tinto
- lacca opaca o lucida
- marmo MR1 o MR2
- finiture piani:
- impiallacciatura rovere tinto
- lacca opaca o lucida
- marmo MR1 o MR2 - vedi tabella fattibilità
- piani marmo

finiture: vedi campionario

non sollevare mai il tavolo dopo averlo fissato al basamento

- dining tables
- metal base with plinth
- finishes for metal base mod. **Y**:
- black varnished
- bronzed brass
- platinum steel varnished
- finishes for plinth mod. **2W**:
- stained oak veneer
- matt or glossy lacquer
- marble MR1 o MR2
- finishes for tops
- stained oak veneer
- matt or glossy lacquer
- marble MR1 o MR2 - chart for marble top feasibility

finishes: see sample box

never lift the table after fixing the top to the base

- Esstische
- Gestell aus Metall mit Plinthe
- Ausführungen für Metallgestell Mod. **Y**:
- varnished black
- Messing bronziert
- Platinum Steel lackiert
- Ausführungen für Plinthe Mod. **2W**:
- Eiche Furnier
- Lack matt oder Hochglanz
- Marmor MR1 oder MR2
- Platte Ausführungen:
- Eiche Furnier
- Lack matt oder Hochglanz
- Marmor MR1 oder MR2 - auffistung der machbarkeit marmorplatte

Ausführungen: siehe Musterbox

Nicht den auf dem Gestell festgeschraubten Tisch erheben

- tables de salle à manger
- base en métal avec Plinthe
- finitions base en métal mod. **Y**:
- verni black
- laiton bronzé
- verni couleur platinum steel
- finitions Plinthe mod. **2W**:
- placage de chêne teinté
- laque mate ou brillante
- marbre MR1 ou MR2
- finitions des plateaux:
- placage de chêne teinté
- laque mate ou brillante
- marbre MR1 ou MR2 - tableau faisabilité plateaux en marbre

finitions: voir boîte d'échantillons

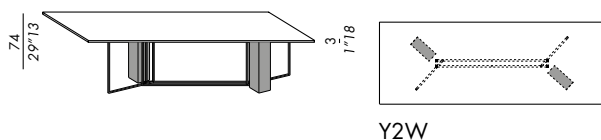
ne jamais soulever la table après avoir fixé le plateau à la base

- mesas comedor
- base de metal con plinto
- acabados base de metal mod. **Y**:
- barnizado black
- latón bronceado
- barnizado platinum steel
- acabados plinto mod. **2W**:
- enchapado en roble teñido
- lacado mate o brillo
- mármol MR1 o MR2
- acabados sobres:
- enchapado en roble teñido
- lacado mate o brillo
- mármol MR1 o MR2 - cuadro de factibilidad sobres mármol

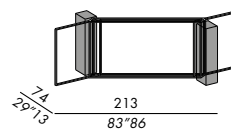
acabados: vease el muestrario

nunca levantar la mesa por el sobre una vez que esto está fijado a la base

## model rectangular Y2W



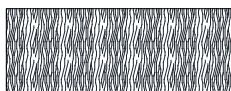

## basamento - base Y2W



## piani - top Y2W



direzione venature rovere - vein direction for oak veneer



110 x 280 / 43"31 x 110"24  
120 x 300 / 47"24 x 118"11

130 x 350 / 51"18 x 137"80

110 x 280 x 3 / 43"31 x 110"24 x 1"18

120 x 300 x 3 / 47"24 x 118"11 x 1"18

130 x 350 x 3 / 51"18 x 137"80 x 1"18

- tavoli pranzo
- basamento in metallo con monoblocco
- finiture basamento metallo mod. **Z:**
  - verniciato black
  - ottone bronzato
  - verniciato acciaio platinato
- finiture basamento monoblocco mod. **K:**
  - impiallacciatura rovere tinto
  - lacca opaca o lucida
  - marmo MR1 o MR2
- finiture piani:
  - impiallacciatura rovere tinto
  - lacca opaca o lucida
  - marmo MR1 o MR2 - vedi tabella fattibilità
  - piani marmo

finiture: vedi campionario

non sollevare mai il tavolo dopo averlo fissato al basamento

- dining tables
- metal base with plinth
- finishes for metal base mod. **Z:**
  - black varnished
  - bronzed brass
  - platinum steel varnished
- finishes for plinth mod. **K:**
  - stained oak veneer
  - matt or glossy lacquer
  - marble MR1 o MR2
- finishes for tops
  - stained oak veneer
  - matt or glossy lacquer
  - marble MR1 o MR2 - chart for marble top feasibility

finishes: see sample box

never lift the table after fixing the top to the base

- Esstische
- Gestell aus Metall mit Plinthe
- Ausführungen für Metallgestell Mod. **Z:**
  - varnished black
  - Messing bronziert
  - Platinum Steel lackiert
- Ausführungen für Plinthe Mod. **K:**
  - Eiche Furnier
  - Lack matt oder Hochglanz
  - Marmor MR1 oder MR2
- Platte Ausführungen:
  - Eiche Furnier
  - Lack matt oder Hochglanz
  - Marmor MR1 oder MR2 - auflistung der machbarkeit marmorplatte

Ausführungen: siehe Musterbox

Nicht den auf dem Gestell festgeschraubten Tisch erheben

- tables de salle à manger
- base en métal avec Plinthe
- finitions base en métal mod. **Z:**
  - verni black
  - laiton bronzé
  - verni couleur platinum steel
- finitions Plinthe mod. **K:**
  - placage de chêne teinté
  - laque mate ou brillante
  - marbre MR1 ou MR2
- finitions des plateaux:
  - placage de chêne teinté
  - laque mate ou brillante
  - marbre MR1 ou MR2 - tableau faisabilité plateaux en marbre

finitions: voir boîte d'échantillons

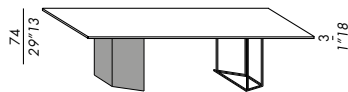
ne jamais soulever la table après avoir fixé le plateau à la base

- mesas comedor
- base de metal con plinto
- acabados base de metal mod. **Z:**
  - barnizado black
  - latón bronceado
  - barnizado platinum steel
- acabados plinto mod. **K:**
  - enchapado en roble teñido
  - lacado mate o brillo
  - mármol MR1 o MR2
- acabados sobres:
  - enchapado en roble teñido
  - lacado mate o brillo
  - mármol MR1 o MR2 - cuadro de factibilidad sobres mármol

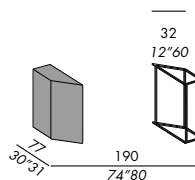
acabados: vease el muestrario

nunca levantar la mesa por el sobre una vez que esto está fijado a la base

## model rectangular ZK





## basamento - base ZK



## piani - top ZK



direzione venature rovere - vein direction for oak veneer



110 x 220 / 43"31 x 86"61  
110 x 260 / 43"31 x 102"36  
110 x 280 / 43"31 x 110"24  
120 x 300 / 47"24 x 118"11

130 x 350 / 51"18 x 137"80

110 x 220 x 3 / 43"31 x 86"61 x 1"18

110 x 260 x 3 / 43"31 x 102"36 x 1"18

110 x 280 x 3 / 43"31 x 110"24 x 1"18

120 x 300 x 3 / 47"24 x 118"11 x 1"18

130 x 350 x 3 / 51"18 x 137"80 x 1"18



- tavoli pranzo
- basamento in monoblocco
- finiture basamento monoblocco mod. **K**:
- impiallacciatura rovere tinto  
lacca opaca o lucida  
marmo MR1 o MR2
- finiture piani:
- impiallacciatura rovere tinto  
lacca opaca o lucida  
marmo MR1 o MR2 - vedi tabella fattibilità  
piani marmo

finiture: vedi campionario

non sollevare mai il tavolo dopo averlo  
fissato al basamento

- dining tables
- base with plinth
- finishes for plinth mod. **K**:
- stained oak veneer  
matt or glossy lacquer  
marble MR1 o MR2
- finishes for tops
- stained oak veneer  
matt or glossy lacquer  
marble MR1 o MR2 - chart for marble top  
feasibility

finishes: see sample box

never lift the table after fixing the top to  
the base

- Esstische
- Gestell mit Plinthe
- Ausführungen für Plinthe Mod. **K**:
- Eiche Furnier  
Lack matt oder Hochglanz  
Marmor MR1 oder MR2
- Platte Ausführungen:
- Eiche Furnier  
Lack matt oder Hochglanz  
Marmor MR1 oder MR2 - auflistung der  
machbarkeit marmorplatte

Ausführungen: siehe Musterbox

Nicht den auf dem Gestell festgeschraubten  
Tisch erheben

- tables de salle à manger
- base avec Plinthe
- finitions Plinthe mod. **K**:
- placage de chêne teinté  
laque mate ou brillante  
marbre MR1 ou MR2
- finitions des plateaux:
- placage de chêne teinté  
laque mate ou brillante  
marbre MR1 ou MR2 - tableau faisabilité  
plateaux en marbre

finitions: voir boîte d'échantillons

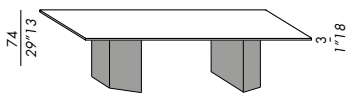
ne jamais soulever la table après avoir fixé  
le plateau à la base

- mesas comedor
- base con plinto
- acabados plinto mod. **K**:
- enchapado en roble teñido  
lacado mate o brillo  
mármol MR1 o MR2
- acabados sobres:
- enchapado en roble teñido  
lacado mate o brillo  
mármol MR1 o MR2 - cuadro de  
factibilidad sobres mármol

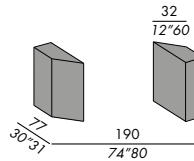
acabados: vease el muestrario

nunca levantar la mesa por el sobre una  
vez que esto está fijado a la base


model rectangular 2K



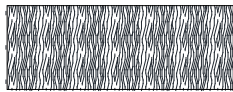

basamento - base 2K



piani - top 2K



direzione venature rovere - vein direction for oak veneer



110 x 220 / 43"31 x 86"61  
110 x 260 / 43"31 x 102"36  
110 x 280 / 43"31 x 110"24  
120 x 300 / 47"24 x 118"11

130 x 350 / 51"18 x 137"80

110 x 220 x 3 / 43"31 x 86"61 x 1"18

110 x 260 x 3 / 43"31 x 102"36 x 1"18

110 x 280 x 3 / 43"31 x 110"24 x 1"18

120 x 300 x 3 / 47"24 x 118"11 x 1"18

130 x 350 x 3 / 51"18 x 137"80 x 1"18

- tavoli pranzo
- basamento in metallo con monoblocco
- finiture basamento metallo mod. **S**:
- verniciato black
- ottone bronzato
- verniciato acciaio platinato
- finiture basamento monoblocco mod. **2W**:
- impiallacciatura rovere tinto
- lacca opaca o lucida
- marmo MR1 o MR2
- finiture piani:
- impiallacciatura rovere tinto
- lacca opaca o lucida
- marmo MR1 o MR2 - vedi tabella fattibilità
- piani marmo

finiture: vedi campionario

non sollevare mai il tavolo dopo averlo fissato al basamento

- dining tables
- metal base with plinth
- finishes for metal base mod. **S**:
- black varnished
- bronzed brass
- platinum steel varnished
- finishes for plinth mod. **2W**:
- stained oak veneer
- matt or glossy lacquer
- marble MR1 o MR2
- finishes for tops
- stained oak veneer
- matt or glossy lacquer
- marble MR1 o MR2 - chart for marble top feasibility

finishes: see sample box

never lift the table after fixing the top to the base

- Esstische
- Gestell aus Metall mit Plinthe
- Ausführungen für Metallgestell Mod. **S**:
- varnished black
- Messing bronziert
- Platinum Steel lackiert
- Ausführungen für Plinthe Mod. **2W**:
- Eiche Furnier
- Lack matt oder Hochglanz
- Marmor MR1 oder MR2
- Platte Ausführungen:
- Eiche Furnier
- Lack matt oder Hochglanz
- Marmor MR1 oder MR2 - auflistung der machbarkeit marmorplatte

Ausführungen: siehe Musterbox

Nicht den auf dem Gestell festgeschraubten Tisch erheben

- tables de salle à manger
- base en métal avec Plinthe
- finitions base en métal mod. **S**:
- verni black
- laiton bronzé
- verni couleur platinum steel
- finitions Plinthe mod. **2W**:
- placage de chêne teinté
- laque mate ou brillante
- marbre MR1 ou MR2
- finitions des plateaux:
- placage de chêne teinté
- laque mate ou brillante
- marbre MR1 ou MR2 - tableau faisabilité plateaux en marbre

finitions: voir boîte d'échantillons

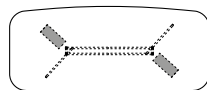
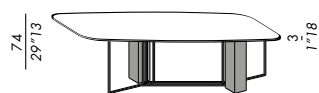
ne jamais soulever la table après avoir fixé le plateau à la base

- mesas comedor
- base de metal con plinto
- acabados base de metal mod. **S**:
- barnizado black
- latón bronceado
- barnizado platinum steel
- acabados plinto mod. **2W**:
- enchapado en roble teñido
- lacado mate o brillo
- mármol MR1 o MR2
- acabados sobres:
- enchapado en roble teñido
- lacado mate o brillo
- mármol MR1 o MR2 - cuadro de factibilidad sobres mármol

acabados: vease el muestrario

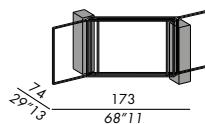
nunca levantar la mesa por el sobre una vez que esto está fijado a la base

## model biscuit S2W



S2W

## basamento - base S2W



## piani - top S2W



110 x 240 x 3 / 43"31 x 94"49 x 1"18

110 x 260 x 3 / 43"31 x 102"36 x 1"18

# PLINTO®

2015



- tavoli pranzo
- basamento in metallo con monoblocco
- finiture basamento metallo mod. **Y**:
- verniciato black
- ottone bronzato
- verniciato acciaio platinato
- finiture basamento monoblocco mod. **2W**:
- impiallacciatura rovere tinto
- lacca opaca o lucida
- marmo MR1 o MR2
- finiture piani:
- impiallacciatura rovere tinto
- lacca opaca o lucida
- marmo MR1 o MR2 - vedi tabella fattibilità
- piani marmo

finiture: vedi campionario

non sollevare mai il tavolo dopo averlo fissato al basamento

- dining tables
- metal base with plinth
- finishes for metal base mod. **Y**:
- black varnished
- bronzed brass
- platinum steel varnished
- finishes for plinth mod. **2W**:
- stained oak veneer
- matt or glossy lacquer
- marble MR1 o MR2
- finishes for tops
- stained oak veneer
- matt or glossy lacquer
- marble MR1 o MR2 - chart for marble top feasibility

finishes: see sample box

never lift the table after fixing the top to the base

- Esstische
- Gestell aus Metall mit Plinthe
- Ausführungen für Metallgestell Mod. **Y**:
- varnished black
- Messing bronziert
- Platinum Steel lackiert
- Ausführungen für Plinthe Mod. **2W**:
- Eiche Furnier
- Lack matt oder Hochglanz
- Marmor MR1 oder MR2
- Platte Ausführungen:
- Eiche Furnier
- Lack matt oder Hochglanz
- Marmor MR1 oder MR2 - auflistung der machbarkeit marmorplatte

Ausführungen: siehe Musterbox

Nicht den auf dem Gestell festgeschraubten Tisch erheben

- tables de salle à manger
- base en métal avec Plinthe
- finitions base en métal mod. **Y**:
- verni black
- laiton bronzé
- verni couleur platinum steel
- finitions Plinthe mod. **2W**:
- placage de chêne teinté
- laque mate ou brillante
- marbre MR1 ou MR2
- finitions des plateaux:
- placage de chêne teinté
- laque mate ou brillante
- marbre MR1 ou MR2 - tableau faisabilité plateaux en marbre

finitions: voir boîte d'échantillons

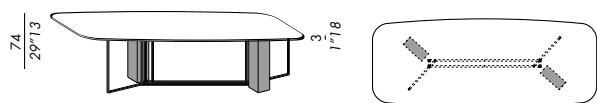
ne jamais soulever la table après avoir fixé le plateau à la base

- mesas comedor
- base de metal con plinto
- acabados base de metal mod. **Y**:
- barnizado black
- latón bronceado
- barnizado platinum steel
- acabados plinto mod. **2W**:
- enchapado en roble teñido
- lacado mate o brillo
- mármol MR1 o MR2
- acabados sobres:
- enchapado en roble teñido
- lacado mate o brillo
- mármol MR1 o MR2 - cuadro de factibilidad sobres mármol

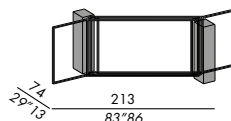
acabados: vease el muestrario

nunca levantar la mesa por el sobre una vez que esto está fijado a la base


## model biscuit Y2W




## basamento - base Y2W




## piani - top Y2W



direzione venature rovere - vein direction for oak veneer



110 x 280 / 43"31 x 110"24  
120 x 300 / 47"24 x 118"11



130 x 350 / 51"18 x 137"80

110 x 280 x 3 / 43"31 x 110"24 x 1"18

120 x 300 x 3 / 47"24 x 118"11 x 1"18

130 x 350 x 3 / 51"18 x 137"80 x 1"18

MERIDIANI

# PLINTO®

2015

· TABELLA FATTIBILITA' PIANI MARMO

· CHART FOR MARBLE TOP FEASIBILITY

· AUFLISTUNG DER MACHBARKEIT  
MARMORPLATTE

· TABLEAU FAISABILITÉ PLATEAUX EN  
MARBRE

· CUADRO DE FACTIBILIDAD SOBRES  
MÁRMOL

	CARRARA GIOIA MR1	EMPERADOR DARK MR1	GREY STONE MR1	MARQUINIA BLACK MR1	STATUARIO BLACK MR1	VALENTINE GREY MR1	VERDE ALPI MR1	BRECCIA MEDICEA MR2	CALACATA BLACK MR2	CALACATA ORO MR2	GIALLO SIENA MR2	KENYA BLACK MR2	ROSSO LEVANTO MR2	SAHARA NOIR MR2	TRAVERTINO NAVONA MR2
160-TP	<b>X</b>	<b>X</b>	<b>X</b>	<b>X</b>	<b>X</b>	<b>X</b>	<b>X</b>	<b>X</b>	<b>X</b>	<b>X</b>	<b>NO</b>	<b>X</b>	<b>NO</b>	<b>X</b>	<b>NO</b>
160R-TP	<b>X</b>	<b>X</b>	<b>X</b>	<b>X</b>	<b>X</b>	<b>X</b>	<b>X</b>	<b>X</b>	<b>X</b>	<b>X</b>	<b>NO</b>	<b>X</b>	<b>NO</b>	<b>X</b>	<b>NO</b>
180-TP	<b>X</b>	<b>NO</b>	<b>X</b>	<b>X</b>	<b>X</b>	<b>X</b>	<b>X</b>	<b>NO</b>	<b>X</b>	<b>X</b>	<b>NO</b>	<b>X</b>	<b>NO</b>	<b>X</b>	<b>NO</b>
180R-TP	<b>X</b>	<b>NO</b>	<b>X</b>	<b>X</b>	<b>X</b>	<b>X</b>	<b>X</b>	<b>NO</b>	<b>X</b>	<b>X</b>	<b>NO</b>	<b>X</b>	<b>NO</b>	<b>X</b>	<b>NO</b>
160-TP OCTAGONAL	<b>X</b>	<b>X</b>	<b>X</b>	<b>X</b>	<b>X</b>	<b>X</b>	<b>X</b>	<b>X</b>	<b>X</b>	<b>X</b>	<b>NO</b>	<b>X</b>	<b>NO</b>	<b>X</b>	<b>NO</b>
110220-TP	<b>X</b>	<b>X</b>	<b>X</b>	<b>X</b>	<b>X</b>	<b>X</b>	<b>X</b>	<b>X</b>	<b>X</b>	<b>X</b>	<b>X</b>	<b>X</b>	<b>X</b>	<b>X</b>	<b>X</b>
110240-TP BISCUIT 110240-TP	<b>X</b>	<b>X</b>	<b>X</b>	<b>X</b>	<b>X</b>	<b>X</b>	<b>X</b>	<b>X</b>	<b>X</b>	<b>X</b>	<b>X</b>	<b>X</b>	<b>X</b>	<b>X</b>	<b>X</b>
110260-TP BISCUIT 110260-TP	<b>X</b>	<b>X</b>	<b>X</b>	<b>X</b>	<b>X</b>	<b>X</b>	<b>X</b>	<b>X</b>	<b>X</b>	<b>X</b>	<b>X</b>	<b>X</b>	<b>X</b>	<b>X</b>	<b>X</b>
110280-TP BISCUIT 110280-TP	<b>X</b>	<b>X</b>	<b>X</b>	<b>X</b>	<b>X</b>	<b>X</b>	<b>X</b>	<b>X</b>	<b>X</b>	<b>X</b>	<b>X</b>	<b>X</b>	<b>NO</b>	<b>X</b>	<b>NO</b>
120300-TP BISCUIT 120300-TP	<b>X</b>	<b>NO</b>	<b>NO</b>	<b>X</b>	<b>NO</b>	<b>NO</b>	<b>NO</b>	<b>NO</b>	<b>X</b>	<b>X</b>	<b>NO</b>	<b>NO</b>	<b>NO</b>	<b>NO</b>	<b>NO</b>