



OPTIONAL



OPTIONAL

TELECOMANDO
CON CAVO
STANDARD



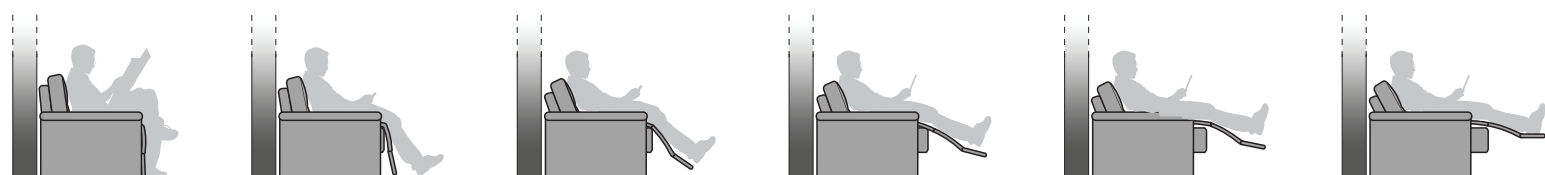
TELECOMANDO
WIRELESS
(optional)



Sedersi, distendersi o dormire: per scegliere l'inclinazione ottimale basta un click. Il pratico telecomando consente infatti di alzare il poggiatesta, disponibile anche con eleganti rivestimenti in contrasto di materiale, e di abbassare lo schienale.

ZERO WALL

Anche Liberty è dotato di meccanismo Zero Wall che permette di reclinare lo schienale senza dover allontanare il divano dalla parete.



Liberty

STRUTTURA

Realizzata con masselli portanti in legno di abete massiccio di vari spessori, parti di tamponamento in fibra grezza e/o compensato di legno. Fianchi in agglomerato di legno da 18 mm. Il tutto è in classe E1, pertanto a bassa emissione di formaldeide. Il tutto rivestito con vellutino 100% poliammide termoaccoppiato ad espanso e/o resinato 200 gr termoaccoppiato a vellutino in fibra di poliestere 100%.

LE COMPOSIZIONI PIÙ RICHIESTE

IMBOTTITURA

Cuscino seduta in doppia densità in poliuretano espanso indeformabile D35 SR ricoperta con lastra in poliuretano espanso in D30 MS, il tutto rivestito con falda termolegata da 300 gr. Cuscino schienale in espanso indeformabile D18 morbido rivestito con falda termolegata da 300 gr. Tamponi bracciolo in espanso indeformabile D35 SR rivestito con resinato 200 gr termoaccoppiato a vellutino in fibra di poliestere 100%.

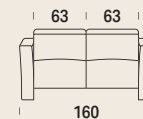
MOLLEGGIO

Realizzato con nastri elastici da 80 mm tesi meccanicamente, composti da fili di gomma ricoperti da filo di nylon avvolto a spirale.

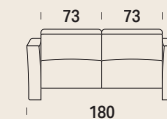
PIEDI

Piedi in ABS nero H20 mm non visibile.

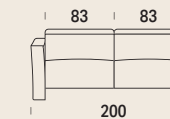
ART. F02
DIVANO 2 POSTI SMALL
VERSIONE FISSA
L.160 x P.107 cm



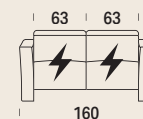
ART. F20
DIVANO 2 POSTI MIDI
VERSIONE FISSA
L.180 x P.107 cm



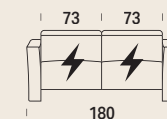
ART. F03
DIVANO 3 POSTI LARGE
VERSIONE FISSA
L.200 x P.107 cm



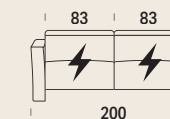
ART. E02
DIVANO 2 POSTI SMALL
2 CENTRALI ELETTRICI
L.160 x P.107 cm



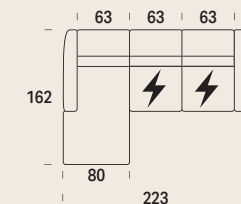
ART. E20
DIVANO 2 POSTI MIDI
2 CENTRALI ELETTRICI
L.180 x P.107 cm



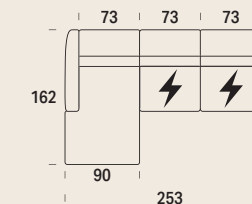
ART. E03
DIVANO 3 POSTI LARGE
2 CENTRALI ELETTRICI
L.200 x P.107 cm



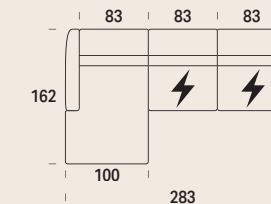
ART. CS+E2D / E2S+CD
COMPOSIZIONE 1 - SMALL
2 CENTRALI ELETTRICI
L.223 x P.162 cm



ART. CM+EGD / EGS+MC
COMPOSIZIONE 2 - MIDI
2 CENTRALI ELETTRICI
L.253 x P.162 cm



ART. CL+E3D / E3S+LC
COMPOSIZIONE 3 - LARGE
2 CENTRALI ELETTRICI
L.283 x P.162 cm



LIBERTY

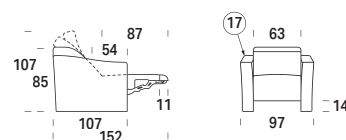


STANDARD OPTIONAL

I disegni del listino relativi ad elementi con verso si riferiscono alla versione sinistra.

| Art. | Versione | Peso Kg |
|------|----------|---------|
|------|----------|---------|

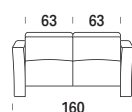
Poltrona Small



Mt. tessuto base 5.90
Mt. tessuto cuscini 3.40
Volume mc 1.40

| Art. | Versione | Peso Kg |
|----------|--------------------|---------|
| Art. F01 | Versione fissa | 44 Kg |
| Art. E01 | Versione elettrica | 59 Kg |

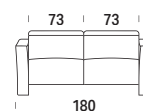
Divano 2 posti Small



Mt. tessuto base 7.20
Mt. tessuto cuscini 6.80
Volume mc 2.20

| Art. | Versione | Peso Kg |
|----------|----------------------|---------|
| Art. F02 | Versione fissa | 66 Kg |
| Art. E04 | 1 Centrale elettrico | 81 Kg |
| Art. E40 | 1 Centrale elettrico | 81 Kg |
| Art. E02 | 2 Centrali elettrici | 96 Kg |

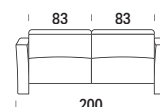
Divano 2 posti Midi



Mt. tessuto base 7.40
Mt. tessuto cuscini 8.60
Volume mc 2.20

| Art. | Versione | Peso Kg |
|----------|----------------------|---------|
| Art. F20 | Versione fissa | 70 Kg |
| Art. EGX | 1 Centrale elettrico | 85 Kg |
| Art. EXG | 1 Centrale elettrico | 85 Kg |
| Art. E20 | 2 Centrali elettrici | 100 Kg |

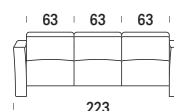
Divano 3 posti Large



Mt. tessuto base 7.60
Mt. tessuto cuscini 9.60
Volume mc 2.20

| Art. | Versione | Peso Kg |
|----------|----------------------|---------|
| Art. F03 | Versione fissa | 74 Kg |
| Art. E06 | 1 Centrale elettrico | 89 Kg |
| Art. E60 | 1 Centrale elettrico | 89 Kg |
| Art. E03 | 2 Centrali elettrici | 104 Kg |

Divano 3 posti Maxi



Mt. tessuto base 8.40
Mt. tessuto cuscini 10.20
Volume mc 3.00

| Art. | Versione | Peso Kg |
|----------|----------------------|---------|
| Art. F07 | Versione fissa | 88 Kg |
| Art. E51 | 1 Centrale elettrico | 103 Kg |
| Art. E52 | 1 Centrale elettrico | 103 Kg |
| Art. E53 | 1 Centrale elettrico | 103 Kg |

COMPLETAMENTE SFODERABILE. LE FODERE DI RICAMBIO COSTANO IL 52% DEL CORRISPONDENTE ARTICOLO IN VERSIONE FISSA.

LIBERTY

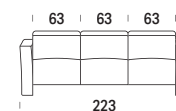


STANDARD OPTIONAL

I disegni del listino relativi ad elementi con verso si riferiscono alla versione sinistra.

| Art. | Versione | Peso Kg |
|------|----------|---------|
|------|----------|---------|

Divano 3 posti Maxi



Mt. tessuto base 8.40
Mt. tessuto cuscini 10.20
Volume mc 3.00

| Art. | Versione | Peso Kg |
|----------|----------------------|---------|
| Art. E54 | 2 Centrali elettrici | 118 Kg |
| Art. E55 | 2 Centrali elettrici | 118 Kg |
| Art. E56 | 2 Centrali elettrici | 118 Kg |
| Art. E07 | 3 Centrali elettrici | 133 Kg |

Elemento centrale Small



Mt. tessuto base 1.30
Mt. tessuto cuscini 3.40
Volume mc 0.80

| Art. | Versione | Peso Kg |
|----------|--------------------|---------|
| Art. F90 | Versione fissa | 22 Kg |
| Art. E90 | Versione elettrica | 37 Kg |

Elemento centrale Midi



Mt. tessuto base 1.40
Mt. tessuto cuscini 4.30
Volume mc 0.80

| Art. | Versione | Peso Kg |
|----------|--------------------|---------|
| Art. F91 | Versione fissa | 24 Kg |
| Art. E91 | Versione elettrica | 39 Kg |

Elemento centrale Large



Mt. tessuto base 1.50
Mt. tessuto cuscini 4.80
Volume mc 0.80

| Art. | Versione | Peso Kg |
|----------|--------------------|---------|
| Art. F92 | Versione fissa | 26 Kg |
| Art. E92 | Versione elettrica | 41 Kg |

Laterale 1 posto Small



Mt. tessuto base 3.60
Mt. tessuto cuscini 3.40
Volume mc 1.10

| Art. | Versione | Peso Kg |
|---------------------------|--------------------|---------|
| Art. SX FSS / Art. DX FSD | Versione fissa | 33 Kg |
| Art. SX ESS / Art. DX ESD | Versione elettrica | 48 Kg |

COMPLETAMENTE SFODERABILE. LE FODERE DI RICAMBIO COSTANO IL 52% DEL CORRISPONDENTE ARTICOLO IN VERSIONE FISSA.

LIBERTY

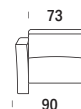


STANDARD OPTIONAL

I disegni del listino relativi ad elementi con verso si riferiscono alla versione sinistra.

| Art. | Versione | Peso Kg |
|------|----------|---------|
|------|----------|---------|

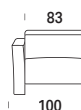
Laterale 1 posto Midi



Mt. tessuto base 3.70
Mt. tessuto cuscini 4.30
Volume mc 1.10

| Art. SX | FMS | Art. DX | FMD | Versione fissa | Peso Kg |
|---------|-----|---------|-----|--------------------|---------|
| | | | | Versione fissa | 35 |
| | | | | Versione elettrica | 50 |

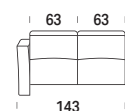
Laterale 1 posto Large



Mt. tessuto base 3.80
Mt. tessuto cuscini 4.80
Volume mc 1.10

| Art. SX | FLS | Art. DX | FLD | Versione fissa | Peso Kg |
|---------|-----|---------|-----|--------------------|---------|
| | | | | Versione fissa | 37 |
| | | | | Versione elettrica | 52 |

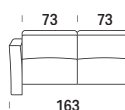
Laterale 2 posti Small



Mt. tessuto base 4.90
Mt. tessuto cuscini 6.80
Volume mc 1.90

| Art. SX | F2S | Art. DX | F2D | Versione fissa | Peso Kg |
|---------|-----|---------|-----|----------------------|---------|
| | | | | Versione fissa | 59 |
| | | | | 1 Centrale elettrico | 74 |
| | | | | 1 Centrale elettrico | 74 |
| | | | | 2 Centrali elettrici | 89 |

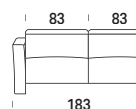
Laterale 2 posti Midi



Mt. tessuto base 5.10
Mt. tessuto cuscini 8.60
Volume mc 1.90

| Art. SX | FGS | Art. DX | FGD | Versione fissa | Peso Kg |
|---------|-----|---------|-----|----------------------|---------|
| | | | | Versione fissa | 63 |
| | | | | 1 Centrale elettrico | 78 |
| | | | | 1 Centrale elettrico | 78 |
| | | | | 2 Centrali elettrici | 93 |

Laterale 3 posti Large



Mt. tessuto base 5.30
Mt. tessuto cuscini 9.60
Volume mc 1.90

| Art. SX | F3S | Art. DX | F3D | Versione fissa | Peso Kg |
|---------|-----|---------|-----|----------------------|---------|
| | | | | Versione fissa | 77 |
| | | | | 1 Centrale elettrico | 92 |
| | | | | 1 Centrale elettrico | 92 |
| | | | | 2 Centrali elettrici | 92 |

COMPLETAMENTE SFODERABILE. LE FODERE DI RICAMBIO COSTANO IL 52% DEL CORRISPONDENTE ARTICOLO IN VERSIONE FISSA.

LIBERTY

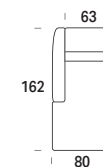


STANDARD OPTIONAL

I disegni del listino relativi ad elementi con verso si riferiscono alla versione sinistra.

| Art. | Versione | Peso Kg |
|------|----------|---------|
|------|----------|---------|

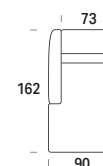
Chaise longue Small



Mt. tessuto base 3.10
Mt. tessuto cuscini 3.80
Volume mc 1.20

| Art. SX | CS | Art. DX | CD | Peso Kg |
|---------|----|---------|----|---------|
| | | | | 47 |

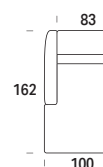
Chaise longue Midi



Mt. tessuto base 3.20
Mt. tessuto cuscini 5.50
Volume mc 1.30

| Art. SX | CM | Art. DX | MC | Peso Kg |
|---------|----|---------|----|---------|
| | | | | 49 |

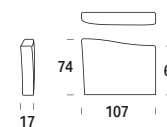
Chaise longue Large



Mt. tessuto base 3.30
Mt. tessuto cuscini 5.70
Volume mc 1.40

| Art. SX | CL | Art. DX | LC | Peso Kg |
|---------|----|---------|----|---------|
| | | | | 52 |

Bracciolo



Mt. tessuto base 2.30
Mt. tessuto cuscini 0.30

| Art. SX | FBR | Art. DX | FRB | Peso Kg |
|---------|-----|---------|-----|---------|
| | | | | 11 |

Fodera poggipiedi



| | | |
|----------|-------------------------|--|
| Art. PPS | Fodera poggipiedi Small | |
| Art. PPM | Fodera poggipiedi Midi | |
| Art. PPL | Fodera poggipiedi Large | |

COMPLETAMENTE SFODERABILE. LE FODERE DI RICAMBIO COSTANO IL 52% DEL CORRISPONDENTE ARTICOLO IN VERSIONE FISSA.

LIBERTY

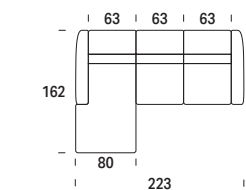


STANDARD OPTIONAL

I disegni del listino relativi ad elementi con verso si riferiscono alla versione sinistra.

| Art. | Versione | Peso Kg |
|------|----------|---------|
|------|----------|---------|

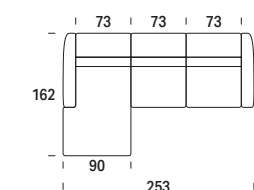
Composizione 1 - Small



Mt. tessuto base 8.00
Mt. tessuto cuscini 10.60
Volume mc 3.10

| | | | | | | | |
|--|---------|-----------|--|---------|-----------|----------------------|--------|
| | Art. SX | CS F2D | | Art. DX | F2S CD | Versione fissa | 105 Kg |
| | Art. SX | CS E4D | | Art. DX | E4S CD | 1 Centrale elettrico | 120 Kg |
| | Art. SX | CS EX4 | | Art. DX | E4X CD | 1 Centrale elettrico | 120 Kg |
| | Art. SX | CS E2D | | Art. DX | E2S CD | 2 Centrali elettrici | 134 Kg |

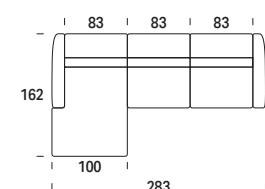
Composizione 2 - Midi



Mt. tessuto base 8.30
Mt. tessuto cuscini 14.10
Volume mc 3.20

| | | | | | | | |
|--|---------|-----------|--|---------|-----------|----------------------|--------|
| | Art. SX | CM FGD | | Art. DX | FGS MC | Versione fissa | 120 Kg |
| | Art. SX | CM EXD | | Art. DX | EXS MC | 1 Centrale elettrico | 131 Kg |
| | Art. SX | CM EX5 | | Art. DX | E5X MC | 1 Centrale elettrico | 131 Kg |
| | Art. SX | CM EGD | | Art. DX | EGS MC | 2 Centrali elettrici | 151 Kg |

Composizione 3 - Large



Mt. tessuto base 8.60
Mt. tessuto cuscini 15.30
Volume mc 5.20

| | | | | | | | |
|--|---------|-----------|--|---------|-----------|----------------------|--------|
| | Art. SX | CL FGD | | Art. DX | F3S LC | Versione fissa | 136 Kg |
| | Art. SX | CL E6D | | Art. DX | E6S LC | 1 Centrale elettrico | 143 Kg |
| | Art. SX | CL EX6 | | Art. DX | E6X LC | 1 Centrale elettrico | 143 Kg |
| | Art. SX | CL E3D | | Art. DX | E3S LC | 2 Centrali elettrici | 161 Kg |

Telecomando versione wireless (optional)

Per 1 o 2 sedute elettriche



oppure

Art. TW1

Doppio Telecomando versione wireless (optional)

Solo per Art. E07 con 3 sedute elettriche



+

Art. TW2

Kit batteria tampone ricaricabile

Per 1 o 2 sedute elettriche



Art. BT1

Abbinabile ad un elemento elettrico

Doppio Kit batteria tampone ricaricabile

Solo per Art. E07 con 3 sedute elettriche



Art. BT2

Abbinabile ad un elemento elettrico

COMPLETAMENTE SFODERABILE. LE FODERE DI RICAMBIO COSTANO IL 52% DEL CORRISPONDENTE ARTICOLO IN VERSIONE FISSA.