

Bowie

COMPLETAMENTE SFODERABILE / COMPLETELY REMOVABLE FABRIC / COMPLÈTEMENT DÉHOUSSABLE / VOLLSTÄNDIG ABZIEHBAR

MASSELLI in legno di abete e/o scatolati in multistrato di legno di pioppo.

PANNELLI da 18/25 mm in particelle di legno in classe E1 a bassa emissione di formaldeide e fibra di legno naturale.

ESPANSI di poliuretano indeformabile a portanza differenziata, densità da 18 kg/mc a 40 kg/mc.

PRIMO RIVESTIMENTO in espanso di poliesteri accoppiato a caldo a vellutino aggrappante in poliesteri e/o ovatta di poliesteri al 100% da 200gr.

PANNELLI FONDO contenitore da 12-14 mm in particelle di legno di pioppo in classe E1.

FORGINGS fir wood, and/or boxed in poplar plywood.

PANELS 18/25 mm in poplar wood particles class E1 low formaldehyde emission and natural wood fiber.

POLYURETHANE FOAM, crushproof, of different capacity, density from 18 kg/mc to 40 kg/mc.

FIRST COATING hot bonded polyester foam, velvet adhesion in polyester and/or 100% polyester wool, 200gr.

CONTAINER BOTTOM panels 12-14 mm in poplar wood particles class E1.

TIGE en pin et/ou boitiers en multicouche en bois de peuplier.

PANNEAUX de 18/25 mm en particules de bois de peuplier classe E1 à faible émission de formaldéhyde et fibre de bois naturelle.

POLYURÉTHANE EXPANSÉ indéformable à portée différenciée. densité de 18kg/m³ à 40kg/m³.

PREMIER REVÊTEMENT en polyester expansé accouplé à chaud à un velours accrochant en polyester et/ou ouate de polyester à 100% de 200g.

PANNEAUX DE FOND COFFRE RANGEMENT DE 12-14mm en particules de bois de peuplier classe E1.

MASSIVES Tannenholz und/oder Blöcke aus Pappelmehrschichtholz.

SPANPLATTEN aus Pappelholz mit 18/25 mm Schichtdicke der Klasse E1, geringer Formaldehydabgabe und natürlichen Holzfasern.

POLYURETHANSCHAUM, nicht verformbar und mit differenzierter Tragfähigkeit, Dichten von 18 kg/m³ bis 40 kg/m³.

ERSTER ÜBERZUG aus Polyesterschaum, der auf Polyester-Samt und/oder 100% Polyesterwatte (zu 200 g) heiß aufkaschiert wurde.

BODENPLATTEN des Bettkastens aus 12-14 mm starken Spanplatten aus Pappelholz der Klasse E1.

Bowie

Misure Testiera / Headboard measurements / Dimensions de la tête de lit / Kopfteilmaße

146 - 176 - 196 - 216 - 236 - 256



Bowie XL


Misure Testiera / Headboard measurements / Dimensions de la tête de lit / Kopfteilmaße

278 - 298 - 318 - 338



Optional

Rete / Support / Sommier / Lattenrost Pag 548



Armony (Standard)

Thai
46 doghe
46 slats
46attes
46 Leisten

Energy
Non applicabile a rete da 120 cm
Not applicable to 120 cm support
Non applicable au sommier de 120 cm
Gilt nicht für Lattenrost zu 120 cm

Doppio Flip
Solo 140/160x190/200 - 180x200
Only 140/160x190/200 - 180x200
Uniquement 140/160x190/200 - 180x200
Nur 140/160x190/200 - 180x200

Pag 552

Pag 553

Pag 557

Pag 554

Pag 555



Sacco contenitore multiuso
Multipurpose storage bag
Sac coffre de rangement multi usage
Mehrzweck-Aufbewahrungstasche

Tessuto coprirete traspirante antipolvere
Support cover fabric breathable and dustproof
Tissu couvre-sommier transpirant anti-poussière
Atmungsaktives, vor Staub schützendes Gewebe

Regolatore altezza rete solo per reti in appoggio
Support height adjuster only for resting frames
Réglage hauteur sommier uniquement pour sommiers à poser
Lattenrost-Höhenverstellung nur für aufliegende Lattenroste

Tavolino metallo verniciato grigio piombo da agganciare al ring
Metal table to attach to bed frame, painted in lead grey
Table basse en métal verni gris plomb à accrocher au cadre de lit
Bleigrau lackierter Metalltisch zur Befestigung am Bettrahmen

Cuscino per tavolino/seduta optional
Optional table/seat cushion
Coussin pour table basse/siège en option
Optionales Kissen für Tisch/Sitzfläche

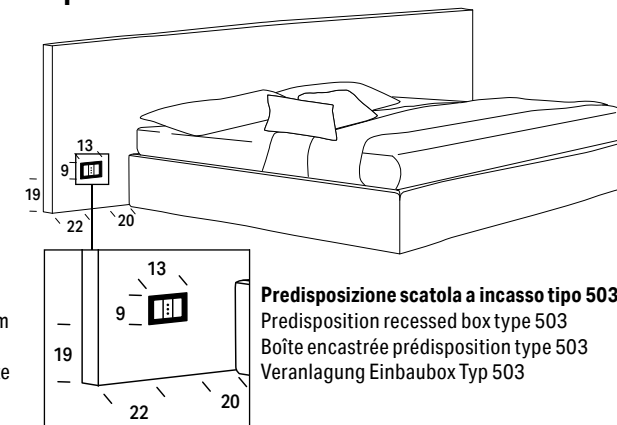
Optional



Bowie - bordo pizzicato
Bowie - Pinched trim
Bowie - bord pincé
Bowie - Kante in Pinched-Optik

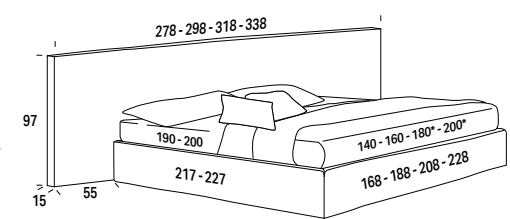
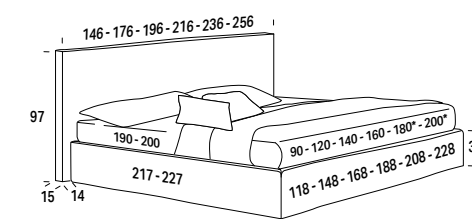


Bowie Color - bordo in tinta o contrasto
Bowie Color - contrasting or matching colour trim
Bowie Color - bord en teinte ou en contraste
Bowie Color - Ton-in-Ton oder farblich abgesetzte Kante



Predisposizione scatola a incasso tipo 503
Predisposition recessed box type 503
Boîte encastrée prédisposition type 503
Veranlagung Einbaubox Typ 503

RING YOSHI



* Rete L. 180 e L. 200 cm solo profondità 200 cm / Support W. 180 and W. 200 cm only D 200 cm / Sommier L. 180 et L. 200 cm uniquement en profondeur 200 cm / Attenrost B. 180 und B. 200 cm nur mit Tiefe 200 cm

Standard **BASIC H 3** Pag 545



Wengé / Wengé / Wengé / Wengé Nero / Black / Noir / Schwarz Argento / Silver / Argent / Silber Bianco / White / Blanc / Weiß

Optional **LUX H 3** Pag 545



Wengé / Wengé / Wengé / Wengé Nero / Black / Noir / Schwarz Cromo / Chrome / Chrome / Chrom Bianco / White / Blanc / Weiß

Optional Pag 550

Meccanica / Mechanism / Mécanique / Mechanisch

Dynamic




Maverick



RING KOBE

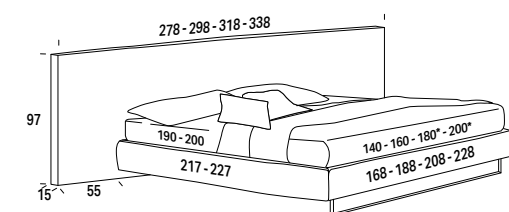
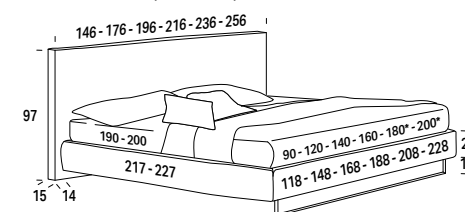


Piede a Slitta H 13 Pag 544



Grigio Piombo / Lead Grey / Gris Plombe / Bleigrau

* Rete L. 180 e L. 200 cm solo profondità 200 cm / Support W. 180 and W. 200 cm only D 200 cm / Sommier L. 180 et L. 200 cm uniquement en profondeur 200 cm / Attenrost B. 180 und B. 200 cm nur mit Tiefe 200 cm



Optional Pag 550

Meccanica / Mechanism / Mécanique / Mechanisch

Dynamic

